

# Şeker ↻ Yatırım

**ŞEKER YATIRIM MENKUL DEĞERLER A.Ş**

**YÖNETİM KURULU**

**ARA DÖNEM FAALİYET RAPORU**

**01.01.2011 – 31.03.2011**



## ŞEKER YATIRIM MENKUL DEĞERLER A.Ş

|  |   |
|--|---|
| ❖ <b>Kuruluş Tarihi</b>                | 26/12/1996  |
| ❖ <b>Ticari Faaliyete Geçiş Tarihi</b> | 01/01/1997  |
| ❖ <b>Faaliyet Konusu</b>               | Sermaye Piyasası Aracılık Faaliyetleri  |
| ❖ <b>Faaliyet Belgeleri</b>            | Alım-Satıma Aracılık Yetki Belgesi 998-ARK/ASA-293  |
|  | Halka Arza Aracılık Yetki Belgesi 1998-ARK/HAA-216  |
|  | Repo-Ters Repo Yetki Belgesi 1998-ARK/RP-200  |
|  | Yatırım Danışmanlığı Yetki Belgesi 998-ARK/YD-157   |
|  | Portföy Yöneticiliği Yetki Belgesi 1998- ARK/PY-183   |
|  | Sermaye Piyasası Araçlarının Kredili Alım,Açığa Satış ve Ödünç Alma ve Verme İşlemleri Belgesi 1998-ARK/KRD-163 |
|  | Türev Araçların Alım-Satım Aracılık Yetki Belgesi –Vadeli İşlem ve Opsiyon Borsası A.Ş. 2005-ARK/TAASA-51       |
| ❖ <b>Şirket Sermayesi</b>              | 25,000,000.-YTL   |
| ❖ <b>Adres</b>                         | İnönü Cad. Tümsah Han. NO:36<br>Gümüşsuyu/İST   |
| ❖ <b>Telefon</b>                       | (212) 334 33 33 (pbx)   |
| ❖ <b>Fax</b>                           | (212) 334 33 34   |
| ❖ <b>Web Adresi</b>                    | <a href="http://www.sekeryatirim.com.tr">www.sekeryatirim.com.tr</a>  |
| ❖ <b>E-Posta Adresi</b>                | <a href="mailto:sekery@sekeryatirim.com.tr">sekery@sekeryatirim.com.tr</a>                                      |

## ŞİRKET YÖNETİMİ

### **BAŞKAN Dr.Hasan Basri GÖKTAN**

Şekerbank T.A.Ş. Yönetim Kurulu Başkanı Mühendislik ve İktisat öğrenimi gördü.Yüksek Lisans ve İktisat Doktorası yaptı.Meslek yaşamına 1973 yılında T.Şeker Fabrikalarında başladı.1983-1988 yılları arasında Panko Birlik Yönetimi Kurulu Başkanlığı yaptı.1988-1993 yılları arasında Panko birlik Genel Müdürlüğü, Şeker bank ve Konya Şeker Fabrikası Yönetim Kurulu Başkanlığı görevlerini birlikte yürüttü.Ve bu süreçte Türkiye Şeker sektöründe bir ilk olarak Konya Şeker Fabrikasının özelleştirilmesini başarıyla gerçekleştirdi.1993 yılında Şeker bank Genel Müdürlüğü göreviyle birlikte bir süre Yüksel İnşaat Yönetim Kurulu Başkanlığı yaptı.2002-2006 yıllarında Şeker bank Genel Müdürlüğünün yanı sıra Yönetim Kurulu Başkanlığını yaptı. 2008 yılında Şeker bank Genel Müdürlüğü görevini devretmiş olup Yönetim Kurulu Başkanlığı devam etmektedir. 1997 yılından buyana Şeker Yatırım Menkul Değerler A.Ş. Yönetim Kurulu Başkanlığı görevi devam etmektedir.

### **BAŞKAN YRD. Meriç ULUŞAHİN**

Şekerbank T.A.Ş. Genel Müdür Boğaziçi Üniversitesi Ekonomi Bölümünden mezun olduktan sonra çeşitli özel bankalarda görev yaptı.Şekerbank ta ki görevine 2002 yılında Fon Yönetim Müdürlüğünde Koordinatör olarak başladı.Ve 2003-2008 yılları arasında Genel Müdür Yardımcısı olarak sürdürdüğü görevine 2008 yılından itibaren Genel Müdür olarak devam etmektedir. Aynı zamanda 2004 yılından itibaren Şirketimiz Yönetim Kurulunda görev almaktadır.

### **ÜYE Ramazan KARADEMİR**

Şekerbank T.A.Ş. Genel Mdr. Yrd. Orta Doğu Teknik Üniversitesi İktisadi ve İdari Bilimler Fakültesinden mezun oldu.Şekerbank ta ki görevine 1991 yılında Müfettiş Yardımcısı olarak başlayan Karademir, Bankanın çeşitli Şube ve birimlerinde görev aldı. Nisan 2006 dan itibaren Şekerbank T.A.Ş. Genel Müdür Yardımcısı olarak görev yapmaktadır.Nisan 2005 tarihinden itibaren Şeker Yatırım Menkul Değerler A.Ş.Yönetim Kurulu üyesidir.

### **ÜYE(\*) Abdurrahman ÖZCİĞER**

Şekerbank T.A.Ş. Genel Mdr. Yrd. Ankara Üniversitesi Kamu Yönetimi Bölümünden mezun olmuştur. Çeşitli özel sector bankalarında görev almıştır. Eylül 2006 dan itibaren Şekerbank T.A.Ş de Bireysel Bankacılık'tan sorumlu Genel Müdür Yardımcısı olarak görev yapmaktadır.Şeker Yatırım Menkul Değerler A.Ş de farklı dönemlerde Denetim Kurulunda görev yapan Abdurrahman Özciğer Mayıs 2010 döneminden itibaren şirketimizde yönetim Kurulu üyesidir. (\*)Abdurrahman Özciğer 03.05.2010 tarihi itibariyle Yönetim Kurulu Üyesi Olarak göreve başlamıştır.

### **ÜYE Osman GÖKTAN**

Şekeryatırım Menk. Değ .A.Ş. Genel Md. İktisat öğrenimi ve İşletme masterı olan Osman Gökta,1989-1997 yılları arasında Şekerbank T.A.Ş de yönetici olarak görev yaptı. 1997 yılından itibaren Şeker Yatırım Menkul Değerler A.Ş. de Genel Müdür ve Yönetim Kurulu üyeliğini sürdürmektedir.

### **ÜYE Ramazan ÖZNACAR**

Şekeryatırım Menk. Değ. A.Ş. Genel Md. Yrd. Marmara Üniversitesi İktisadi İdari Bilimler Fakültesi Kamu Yönetimi Bölümünden mezun oldu.Para ve Sermaye Piyasaları üzerine masterı bulunan Öznacar, 1988-1990 yılları arasında özel bir bankanın Menkul Değerler Müdürlüğü'nde, 1991-1997 yılları arasında Şekerbank T.A.Ş. Menkul Değerler Müdürlüğü'nde çeşitli görevlerde bulunmuştur.1997 yılından itibaren Şirketimizde Genel Müdür Yardımcısı ve Yönetim Kurulu üyeliği görevini sürdürmektedir

### **DENETİM KURULU**

#### **Üye Hasan Ali ŞEN**

Şekerbank T.A.Ş.Teftiş Krl.Bşk.Yrd.

#### **Üye Aybala ŞİMŞEK**

Şekerbank T.A.Ş. Kurumsal İletişim Md.

## Genel M¼d¼rl¼k

|   |                                 |
|---|---------------------------------|
| <b>Genel M¼d¼r</b>                      | : Osman G¼KTAN (01/1997-)       |
| <b>Genel M¼d¼r Yardımcısı</b>           | : Ramazan ÖZNACAR (01/1997-)    |
| <b>Genel M¼d¼r Yardımcısı</b>           | : Nazmi SARIKAYA (01/2004-)     |
| <b>Mali Ve İdari İşler Grup Başkanı</b> | : Mehtap ÖNAY (01/1997-)        |
| <b>Hazine Grup Başkanı</b>              | : A.Necati SİMER (03/2000-)     |
| <b>İç Denetim M¼d¼r¼</b>                | : Hasan AYDIN (11/1999-)        |
| <b>Mali ve İdari İşler M¼d¼r¼</b>       | : Funda KULU (06/1997-)         |
| <b>Sabit Getirili Menk.Kıym. M¼d¼r¼</b> | : Mustafa BAYRAM (06/1998-)     |
| <b>Yatırım Fonları M¼d¼r¼</b>           | : Ahmet NURDOGAN (09/1997-)     |
| <b>Operasyon M¼d¼r¼</b>                 | : Banu YARGILI (11/1997-)       |
| <b>Araştırma M¼d¼r¼</b>                 | : Kadir TEZELLER (01/2005-)     |
| <b>Acenta Koordinasyon M¼d¼r¼</b>       | : Ali ÖCAL (09/1997-)           |
| <b>Portföy Yönetim M¼d¼r¼</b>           | : M.B¼lent ÜLKE (05/2008-)      |
| <b>Pazarlama M¼d¼r¼</b>                 | : Özlem SEZEN (02/2009-)        |
| <b>Bilgi İşlem M¼d¼r¼</b>               | : Cemal ELTER (07/2000-)        |
| <b>Yurt Dışı Kurumsal Satış M¼d¼r¼</b>  | : Batuhan ALPMAN (05/2009-)     |
| <b>Kurumsal Finans M¼d¼r¼</b>           | : Volkan M¼H¼RC¼OĐLU (05/2009-) |

# SERMAYE YAPISI ve İŞTİRAKLER

## Sermaye Yapısı

| Ortak                 | Hisse Payı  | Hisse Tutarı         |
|-----------------------|-------------|----------------------|
| Şekerbank T.A.Ş       | % 99,039984 | 24.759.995,84        |
| Dr.Hasan Basri Gökten | % 0,800000  | 200.000,00           |
| Çetin Aydın           | % 0,160000  | 40.000,00            |
| Diğer                 | % 0,000016  | 4,16                 |
| <b>Toplam</b>         | <b>100</b>  | <b>25.000.000,00</b> |

## İştirakler

| İştirak                         | Sermayesi  | İştirak Payı | İştirak Tutarı |
|---------------------------------|------------|--------------|----------------|
| Şeker Finansal Kiralama A.Ş.    | 45.000.000 | % 3,85       | 1.731.690,00-  |
| Şeker Faktoring Hizmetleri A.Ş. | 15.000.000 | % 0,0002     | 3,00-          |
| Şeker Mortgage Finanmanı A.Ş.   | 20.000.000 | % 0,000005   | 1,00-          |

## 2011 İlk Çeyrekte Ekonomi

### Yılın ilk çeyreğinde ekonomi gündemi oldukça hareketliydi

1. Çeyrek'te makroekonomik veriler ekonomik aktivite, enflasyon ve mali dengeler tarafında oldukça olumlu açıklandı. Diğer taraftan cari açığa yönelik kaygılarla ekonominin aşırı derecede ısınmaması için ekonomi yönetiminin Aralık ayında başlattığı tedbirler mali piyasalar üzerinde ana belirleyici oldu. Piyasalar tarafından TCMB başkanlığı için en güçlü aday olarak görülen Başkan Yardımcısı Erdem Başçı'nın başkanlığı Nisan ortasında açıklanırken, 12 Haziran'da gerçekleştirilecek genel seçimlerde politik istikrarın devam etmesi bekleniyor.

Fed, 1. Çeyrekte piyasalara likidite sağlamaya devam ederken, Japonya depremi ve sonrasındaki nükleer sızıntı Mart'ta Dünya'nın üçüncü büyük ekonomisine yönelik kaygılarla etkisini hissettirdi. Avrupa Merkez Bankası'nın Mart ayında bir sonraki ay faiz artıracığı sinyallerini vermesi Euro'yu destekledi. Orta Doğu ve Kuzey Afrika'da meydana gelen politik olaylar Türkiye'yi ticaret kanalı üzerinden hafif de olsa olumsuz etkilerken, petrol fiyatları üzerinde yukarı yönlü baskı oluşturarak Türkiye için cari açık kaygılarını artırdı. Bunun dışında, bölgede iş yapan müteahhit şirketler olumsuz etkilendi.

### 1. Çeyrekte Yüksek Büyüme ve Cari açık

Türkiye ekonomisi 2010'un 4. Çeyreğinde yıllık bazda %9,2 büyüdü. Mevsimsellik ve çalışma günü etkisinden arındırılmış veriler ekonominin son çeyrekte bir önceki çeyreğe göre %3,6'lık yüksek bir hızla büyüdüğünü gösteriyor. Güçlü iç talep, 4. Çeyrek büyüme rakamına 15,4 puan katkı ile son çeyrekte de büyümenin itici gücü oldu. Dış talep ise ithalatın, ihracatın oldukça üzerinde büyümesi sonucu 5,6 puan ile büyümeye negatif katkısını sürdürdü. 2010 yılının tamamına bakıldığında, ekonominin 2009'da %4,8 daraldıktan sonra %8,9 oranında büyüdüğü görülüyor. Mevsimsellikten arındırılmış kapasite kullanım oranının 1. Çeyrekte önceki çeyreğin 1,5 puan üzerinde olması, kredilerin Mart sonu itibariyle yıllık bazda %45 artış göstermesi gibi göstergeler ekonominin yılın ilk çeyreğinde hızlı büyümesini sürdürdüğünü gösteriyor. Bu yıl için büyümenin baz etkisinin ortadan kalkması ile %5,7'ye yavaşlayacağını tahmin ediyoruz.

Yüksek dış ticaret açığı kaynaklı cari açık, ekonomik büyüme ve yüksek petrol fiyatları nedeniyle etkisini 1. Çeyrekte de gösterdi. 12-aylık birikimli cari açık Şubat'ta 54,8 milyar \$ ile yeni bir rekor kırarken açık, yılın ilk 2 ayında geçen seneki rakamın iki katını aşarak 12,1 milyar \$ oldu. Finansman tarafında, yılın ilk iki ayında net hata noksan kalemi altında 5,5 milyar \$ giriş gözlenirken, devlet iç borçlanma senetlerine 5 milyar \$ yabancı yatırım girişi oldu. Net hata noksan kalemi altındaki girişlerin Orta Doğu ve Kuzey Afrika'daki olaylar nedeniyle yer değiştiren fonlardan kaynaklanması yüksek olasılık görünüyor. Cari açığın bu yıl, 2009'daki 48,5 milyar \$'dan (GSYİH'nin %6,6'sı) 62 milyar \$'a (GSYİH'nin %7,8'i) yükseleceğini tahmin ediyoruz.

### Cari açığa karşı yeni para politikasına devam

Merkez Bankası Para Politikası Kurulu (PPK) Aralık'ta başlattığı yeni para politikasını 1. Çeyrekte devam ettirdi. Ocak'ta politika faizini 25 baz puan daha indiren PPK, TL zorunlu karşılık artışlarına Ocak ve Mart'ta devam etti. Ocak ve Mart aylarında 1 ay vadeli mevduat zorunlu karşılık oranı sırasıyla 2 ve 5 puan artırılarak %15'e yükseltildi. Enflasyon gerçekleştirmeleri 1. Çeyrekte düşük seyrederek Kurul'un yeni para politikasına imkan sağladı. Enflasyon 2010'da hedefin altında kaldıktan sonra, 1. Çeyrekte geçen yılın aynı dönemdeki yüksek baz etkisi ile birlikte 1970'den bu yana en düşük seviyelere geriledi (%3,99). Son aylarda değer kaybeden TL'nin enflasyona gecikmeli olumsuz etkisine ek olarak, artan enerji ve emtia fiyatları nedeni ile yıllık TÜFE enflasyonun yılı %7,5 civarında bitireceğini tahmin ediyoruz. Yılsonu enflasyon için resmi hedef %5,5 seviyesinde bulunurken, TCMB'nin tahmini %5,9 düzeyinde bulunuyor.

### Mali Dengeler ve Kredi Notu Görünümü

Mart'ta faiz-dışı harcamalar Ocak ve Şubat'a göre hızlansa da, 1. Çeyrek verileri, mali dengeler tarafında işlerin yolunda gittiğini gösteriyor. Söz konusu dönemde bütçe, geçen yılki 11,3 milyar TL açığa karşılık 4,1 milyar TL açık verdi. Hükümetin bütçe açığı hedefinin 33,5 milyar TL olduğu göz önüne bulundurulurken 1. Çeyrek sonuçlarından bakıldığında yıllık bütçe açığı hedefi başarılabilecek gibi duruyor.

Mali dengeler, kredi notu görünümü açısından olumlu görünürken, petrol fiyatlarında yükselişle birlikte, kredi derecelendirme kuruluşlarının ilk çeyrekte Türkiye ekonomisinin kırılgan noktası olan cari açığa daha fazla vurgu yapması, Türkiye'nin kredi notunun 2011'de yatırım yapılabilir seviyeye çıkarılmasını geciktirecek gibi görünüyor. Kuruluşlar, Merkez Bankası'nın cari açığa karşı attığı adımları olumlu bulduğunu açıklarken, seçimler sonrasında cari açığa karşı Türkiye ekonomisinin uluslararası piyasalarda rekabet gücünü artıracak yapısal tedbirler alınmasının ülkenin kredi notunun yatırım yapılabilir seviyeye çıkarılma şansını artıracığı görüşündeyiz.

# ŞEKER YATIRIM MENKUL DEĞERLER A.Ş. YÖNETİM KURULU 2010/1.ÇEYREK FAALİYET RAPORU

Şirketimizin 2011 yılı 1.çeyrek dönemine ilişkin Faaliyet Raporunu incelemelerinize sunuyoruz. Raporun ilk bölümünde şirket ile ilgili genel bilgiler, hedefler ve ilgili dönem faaliyetlerine ilişkin değerlendirmeler ve Sermaye Piyasası Kurulu'nun açıklanmasını öngördüğü diğer bilgiler yer almaktadır.

Bu raporda sunulan mali veriler Sermaye Piyasası Kurulu'nun Seri:XI No:29 sayılı "Sermaye Piyasasında Finansal Raporlamaya İlişkin Esaslar Tebliği" doğrultusunda hazırlanmıştır.

## 2011/1. Ara Döneme İlişkin Genel Değerlendirmeler

Şeker Yatırım Menkul Değerler A.Ş. olarak 2011 yılında büyümeye ve performanslarımızı arttırmaya devam ediyoruz. Ankara ve İzmir'de olmak üzere iki şubemizin yanında, Şekerbank T.A.Ş. ile tesis edilmiş bulunan acentelik sözleşmesi ile Bankanın bütün şubeleri Şekeryatırım'ın acentesi statüsüne sahip olup; ilgili dönem sonu itibariyle borsa seans salonu bulunan mevcut acente sayısı 67'dir.

Şirketimiz 2011/1. dönem ve 2010/1. dönem işlem hacimleri ve piyasa Pazar payı karşılaştırmaları aşağıda sunulmuştur.

## HİSSE SENETLERİ PİYASASI:

| HİSSE SENETLERİ | 2011/1.dönem  | 2010/1.dönem  | Değişim % |
|-----------------|---------------|---------------|-----------|
| İşlem Hacmi     | 6.634.706.772 | 5.334.091.986 | 24.38%    |
| Komisyon Geliri | 5.773.453     | 5.099.849     | 13.21%    |
| İMKB Pazar Payı | 1.45          | 1.52          | -4.61%    |

## TAHVİL-BONO PİYASASI:

### \*Aracı Kurumlar

|      | 2011/1.dönem | 2010/1.dönem    | DEĞİŞİM %       |         |
|------|--------------|-----------------|-----------------|---------|
| BONO | SKY          | 1.069.418.095   | 1.280.754.582   | -16.50% |
|      | PİYASA       | 46.217.863.286  | 44.884.379.622  | 2.97%   |
|      | PAZAR PAYI   | %2.31           | %2.85           | -18.94% |
| REPO | SKY          | 8.221.253.997   | 8.488.336.743   | -3.15%  |
|      | PİYASA       | 284.312.819.013 | 272.087.763.514 | 4.49%   |
|      | PAZAR PAYI   | % 2.89          | % 3.12          | -7.37%  |

## YATIRIM FONLARI:

| FON ADI  | 31.03.2011 FON BÜYÜKLÜĞÜ (TL) | PİYASA TOPLAM DEĞERİ (TL) | PİYASA ORANI |
|--|-------------------------------|---------------------------|--------------|
| ŞEKERBANK T.A.Ş. A TİPİ DEĞİŞKEN FON                   | 806.648                       | 356.594.721               | 0,23%        |
| ŞEKER YATIRIM MENKUL DEĞERLER A.Ş. B TİPİ DEĞİŞKEN FON | 945.751                       | 1.995.036.775             | 0,05%        |
| ŞEKER YATIRIM MENKUL DEĞERLER A.Ş. B TİPİ ALTIN FON    | 4.930.252                     | 448.008.343               | 1,10%        |
| ŞEKERBANK T.A.Ş. B TİPİ TAHVİL VE BONO FONU            | 1.354.693                     | 2.013.649.328             | 0,07%        |
| ŞEKERBANK T.A.Ş. B TİPİ LİKİT FON                      | 114.729.139                   | 23.252.341.827            | 0,49%        |
| TOPLAM   | 122.766.483                   | 28.065.630.993            | 0,44%        |

| FON ADI  | 31.03.2010 FON BÜYÜKLÜĞÜ (TL) | PİYASA TOPLAM DEĞERİ (TL) | PİYASA ORANI |
|--|-------------------------------|---------------------------|--------------|
| ŞEKERBANK T.A.Ş. A TİPİ DEĞİŞKEN FON                   | 740.240                       | 223.187.704               | 0,33%        |
| ŞEKER YATIRIM MENKUL DEĞERLER A.Ş. B TİPİ DEĞİŞKEN FON | 2.532.852                     | 2.105.667.101             | 0,12%        |
| ŞEKER YATIRIM MENKUL DEĞERLER A.Ş. B TİPİ ALTIN FON    | 1.837.632                     | 228.655.854               | 0,80%        |
| ŞEKERBANK T.A.Ş. B TİPİ TAHVİL VE BONO FONU            | 2.738.007                     | 2.524.730.203             | 0,11%        |
| ŞEKERBANK T.A.Ş. B TİPİ LİKİT FON                      | 99.085.394                    | 22.703.446.669            | 0,44%        |
| TOPLAM   | 106.934.124                   | 27.785.687.532            | 0,38%        |

Yönetimini yapmış olduğumuz yatırım fonları portföy büyüklüğü 2010/1. dönem sonunda 106.934 bin TL iken, 2011/1.dönem sonunda %14.80 lik artışla 122.766 bin TL olarak gerçekleşmiştir.

| V.O.B.          | 2011/1.dönem  | 2010/1.dönem  | Değişim % |
|-----------------|---------------|---------------|-----------|
| İşlem hacmi     | 1.169.727.321 | 1.110.830.662 | 5.30      |
| komisyon geliri | 303.228       | 373.810       | -18.88    |
| Pazar payı      | %0.48         | %0.58         | -17.24    |

Şirketimizin 2010/1.döneminde gerçekleşen işlem hacmi 1.110.831 bin TL seviyesinde iken 2011/1.döneminde 1.169.727 bin TL'ye ulaşmış olup bir önceki yılın aynı dönemine göre % 5.30' luk artış göstermiştir

| PORTFÖY YÖNETİMİ                                 | 2011/1.dönem       | 2010/1.dönem       | Değişim %     |
|--|--------------------|--------------------|---------------|
| Yönetimi yapılan portföy büyüklüğü (*y.f. hariç) | <b>112.799.942</b> | <b>297.547.214</b> | <b>-62.09</b> |

Şirketimizde yönetimi yapılan portföy büyüklüğü (yatırım fonları hariç) 2010/1.döneminde 297.547 bin TL iken, -%62.09 azalışla 2011/1.döneminde 112.800 bin TL' olarak gerçekleşmiştir.



## SWEET İŞLEMLERİ

**SWEET (Seker Yatırım Worldwide Exchanges and Electronic Trading)** internet üzerinden dünyanın **\*28 Yurtdışı Borsası**'nda işlem gören ve yaklaşık **500.000 menkul kıymete ulaşım sağlayan**, analizlerin incelenebildiği, alım ya da satım işlerinin gerçekleştirebildiği bir modüldür.

- 28 yurtdışı borsada binlerce çeşit;

- Hisse senedi
- Yatırım fonu
- Sabit getirili menkul kıymetlere Türkçe olarak hazırlanmış menüleri kullanarak alım/satım yapılabilmektedir.

| 2011 /1Ç          |                |                  |               |
|-------------------|----------------|------------------|---------------|
| İşlem Hacmi (EUR) | Komisyon (EUR) | İşlem Hacmi (TL) | Komisyon (TL) |
| 8.796.169         | 56,383         | 19.195.000       | 123.039       |

| 2010 /1Ç          |                |                  |               |
|-------------------|----------------|------------------|---------------|
| İşlem Hacmi (EUR) | Komisyon (EUR) | İşlem Hacmi (TL) | Komisyon (TL) |
| 2.027.634         | 18.725         | 4.137.387        | 38.208        |

Şirketimiz sweet işlem hacmi geçen yılın aynı dönemine göre ; 2.027.634 EURO'dan %39.27 artışla 2.027.634 EURO'ya, Sweet komisyon gelirleri ise yine geçen yılın aynı dönemine göre %333.81 artışla 8.796.169 EURO'ya artış göstermiştir.

## YURTDIŞI KURUMSAL SATIŞ (ICM) FAALİYETLERİ

| Yaratılan İşlem Hacmi ve Komisyon Geliri |                 |             |                 |
|--|-----------------|-------------|-----------------|
| 2011 - 1Ç                                |                 | 2010 - 1Ç   |                 |
| İşlem Hacmi                              | Komisyon Geliri | İşlem Hacmi | Komisyon Geliri |
| 208.621.371                              | 57.755          | 68.546.822  | 57.755          |
| Açılan Hesap Sayısı                      |                 |             |                 |
| 2011 - 1Ç                                |                 | 2010 - 1Ç   |                 |
| 1  |                 | 2           |                 |
| Toplam Hesap Sayısı                      |                 |             |                 |
| 2011 - 1Ç                                |                 | 2010 - 1Ç   |                 |
| 8  |                 | 7           |                 |

Yurtdışı Kurumsal Satış Pazarlama departmanımız, yabancı kurumsal ve bireysel yatırımcılara aracılık hizmeti vermektedir. 2010/1.çeyrekte 68.546 bin TL işlem hacmi %204,35 lik artışla 2011/1. çeyrekte 208.621 bin TL'ye yükselmiştir.

## PERSONEL BİLGİLERİ

31.03.2010

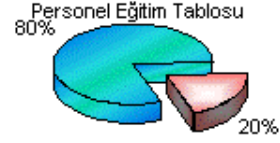
### PERSONEL TABLOSU

|                |           |
|----------------|-----------|
| Bayan Personel | 41        |
| Erkek Personel | 52        |
| <b>TOPLAM</b>  | <b>93</b> |



### PERSONEL EĞİTİM TABLOSU

|                      |           |
|----------------------|-----------|
| Lisans / Lisans Üstü | 74        |
| Diğer                | 19        |
| <b>TOPLAM</b>        | <b>93</b> |




| Personel Tablosu | Personel Sayısı | Lisansa Tabi Pers Sayısı | Lisans Belgesi Alan Pers.Sayısı |
|------------------|-----------------|--------------------------|---------------------------------|
| Genel Müdürlük   | 73              | 45                       | 45                              |
| Şubeler          | 20              | 16                       | 16                              |
| <b>TOPLAM</b>    | <b>93</b>       | <b>61</b>                | <b>61</b>                       |

31.03.2011

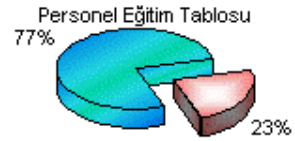
### PERSONEL TABLOSU

|                |           |
|----------------|-----------|
| Bayan Personel | 41        |
| Erkek Personel | 53        |
| <b>TOPLAM</b>  | <b>94</b> |



### PERSONEL EĞİTİM TABLOSU

|                      |           |
|----------------------|-----------|
| Lisans / Lisans Üstü | 72        |
| Diğer                | 22        |
| <b>TOPLAM</b>        | <b>94</b> |



| Personel Tablosu | Personel Sayısı | Lisansa Tabi Pers Sayısı | Lisans Belgesi Alan Pers.Sayısı |
|------------------|-----------------|--------------------------|---------------------------------|
| Genel Müdürlük   | 76              | 47                       | 47                              |
| Şubeler          | 20              | 17                       | 17                              |
| <b>TOPLAM</b>    | <b>96</b>       | <b>64</b>                | <b>64</b>                       |

\* KASIM /2010 LİSANS SINAVINA GÖRE

## TEMETTÜ VE YATIRIM POLİTİKALARI

### Kar Dağıtımı ve Sermaye arttırımı

Şirketin 2010 yılı Olağan Genel Kurulu 23.03.2011 tarihinde yapılmıştır. İlgili Genel Kurul'da; onaylanan kar dağıtımı aşağıda sunulmuştur.

4.021.123,44 TL net dönem karı

- 192.954,91 TL T.T.K. %5 1.tertip yasal yedek
- 1,250.000,00 TL ortaklara 1.temettü
- 700.000,00 TL yönetim kuruluna temettü
- 70.000,00 TL 2.tertip yasal yedek
- 1.808.168,53 TL olağanüstü yedek

### MALİ BÜYÜKLÜĞÜMÜZ

|                         | Mart 11     | Mart 10    | Değişim oranı |
|-------------------------|-------------|------------|---------------|
| Ödenmiş Sermaye         | 25.000.000  | 25.000.000 | 66,67%        |
| Özsermaye               | 30.751.227  | 29.903.758 | 26,78%        |
| Aktif Büyüklük          | 103.655.073 | 62.852.845 | 33,30%        |
| Vergi Öncesi Dönem Karı | 1.807.111   | 3.343.630  | 176,67%       |
| Vergi                   | -382.669    | -680.907   | 175,90%       |
| Net Dönem Karı          | 1.424.442   | 2.662.723  | 176,87%       |

## **FİNANSMAN KAYNAKLARI VE POLİTİKASI**

Bulunduğu sektör itibariyle; Şirketin, güçlü bir finansal bünyeye sahip olması, faaliyetlerin güven içerisinde sürdürülmesi ve portföy yatırım fırsatlarının değerlendirilmesi açısından büyük önem arz etmektedir.

Şirket; faaliyetlerini yürütebilmek için gerekli asgari öz sermayenin oldukça üstünde bir öz sermaye büyüklüğüne sahiptir. Bu çerçeveden bakıldığında yeni bir sermaye ihtiyacı bulunmamaktadır. Şirketin temel finansman politikası ise; gerekli kaynağı oto finansman yoluyla bünyeden sağlamak ve gerektiğinde ortaklardan sağlamak olarak belirtilmektedir.

Bu politika doğrultusunda üretilen net karın büyük oranda şirket bünyesinde bırakıldığı görülmektedir. Dış finansmana başvurulması ise genellikle istisnai durum olup, kısa vadelerde borçlanılmaktadır.

## **RİSK YÖNETİM POLİTİKALARI**

Şirketimiz tüm işlemleri; oluşturulan görev tanımları, iş akış planı ve işlem prosedürleri doğrultusunda gerçekleştirilmektedir. Ayrıca tüm personelin işlemleri İç kontrol prosedürleri çerçevesinde sürekli denetim altında tutulmaktadır.

Sektör ve ülke özellikleri itibariyle fırsat ve risklerin çok sıklıkla değiştiği piyasa şartları içerisinde faaliyetlerini sürdüren şirketimiz; muhafazakâr düzeyde bir risk algılaması olduğu belirtilmekle birlikte, ölçülebilir riskler çerçevesinde fırsatları değerlendirmekte tereddüt göstermeyen bir yönetim politikası uygulamaktadır.

Portföy yatırım tercih ve stratejileri de temelde yukarıda belirtilen politika çerçevesinde ama günün koşullarına göre hızlı kararlar alınarak sık sık güncellenmektedir.

Şirket müşterilerine Menkul Kıymet Alım Kredisi kullanırken de yine belirtilen ana politika çerçevesinde kredi kullandırma şartlarını, ilgili mevzuat çerçevesinde, günün getirdiği piyasa şartlara uygun olarak belirlemektedir.

**ŞEKER YATIRIM MENKUL DEĞERLER A.Ş.**  
**BAĞIMSIZ DENETİMDEN GEÇMEMİŞ**  
**31.03.2011 Tarihli SPK XI-29 BİLANÇO (YTL)**

|  | <b>Cari Dönem</b>  | <b>Önceki Dönem</b> |
|--|--------------------|---------------------|
| <b>VARLIKLAR</b>   | <b>31.03.2011</b>  | <b>31.12.2010</b>   |
| <b>Dönen Varlıklar</b>   | <b>99.671.763</b>  | <b>65.127.785</b>   |
| Nakit ve Nakit benzerleri  | 2.629.778          | 4.872.617           |
| Finansal Yatırımlar  | 34.058.472         | 22.115.681          |
| Ticari Alacaklar   | 62.522.172         | 38.027.310          |
| Diğer Alacaklar  | 37.508             | 37.322              |
| Diğer Dönen Varlıklar  | 423.833            | 74.855              |
| (Ara Toplam)   |                    |                     |
| Satış Amacıyla Elde Tutulan Duran Varlıklar                        |                    |                     |
| <b>Duran Varlıklar</b>   | <b>3.983.309</b>   | <b>3.842.803</b>    |
| Diğer Alacaklar  | 118.629            | 117.171             |
| Finansal Yatırımlar  | 1.835.590          | 2.008.758           |
| Maddi Duran Varlıklar  | 816.965            | 646.289             |
| Maddi Olmayan Duran Varlıklar                                      | 949.701            | 853.937             |
| Ertelenmiş Vergi Varlığı   | 261.799            | 215.397             |
| Diğer Duran Varlıklar  | 625                | 1.250               |
| <b>Toplam Varlıklar</b>  | <b>103.655.073</b> | <b>68.970.588</b>   |
| <b>KAYNAKLAR</b>   |                    |                     |
| <b>Kısa Vadeli Yükümlülükler</b>                                   | <b>71.959.952</b>  | <b>36.620.118</b>   |
| Finansal Borçlar   | 16.000.000         | 5.000.000           |
| Ticari Borçlar   | 53.945.642         | 29.802.472          |
| Diğer Borçlar  | 1.476.033          | 1.298.416           |
| Finans Sektörü Faaliyetlerinden Borçlar                            | 0                  | 0                   |
| Devlet Teşvik ve Yardımları  | 0                  | 0                   |
| Dönem karı Vergi Yükümlülüğü                                       | 378.336            | 82.689              |
| Borç Karşılıkları  | 0                  |                     |
| Diğer Kısa Vadeli Yükümlülükler                                    | 159.942            | 436.540             |
| (Ara Toplam)   |                    |                     |
| Satış Amacıyla Elde Tutulan Duran Varlıklara ilişkin Yükümlülükler |                    |                     |
| <b>Uzun Vadeli Yükümlülükler</b>                                   | <b>943.893</b>     | <b>921.078</b>      |
| Çalışanlara Sağlanan Faydalara İlişkin Karşılıklar                 | 943.893            | 921.078             |
| <b>ÖZKAYNAKLAR</b>   | <b>30.751.227</b>  | <b>31.429.392</b>   |
| <b>Ana Ortaklığa Ait Özkaynaklar</b>                               |                    |                     |
| Ödenmiş Sermaye  | 25.000.000         | 25.000.000          |
| Enflasyon Sermaye Düzeltmesi                                       | 1.195.125          | 1.195.125           |
| Değer Artış Fonları  | -492.614           | -340.008            |
| Kardan Ayrılan Kısıtlanmış Yedekler                                | 1.311.905          | 1.048.950           |
| Geçmiş Yıllar Kar/Zararları  | 2.312.369          | 504.200             |
| Net Dönem Karı/Zararı  | 1.424.442          | 4.021.123           |
| <b>Azınlık Payları</b>   |                    |                     |
| <b>TOPLAM KAYNAKLAR</b>  | <b>103.655.073</b> | <b>68.970.588</b>   |

**ŞEKER YATIRIM MENKUL DEĞERLER A.Ş.**  
**BAĞIMSIZ DENETİMDEN GEÇMEMİŞ**  
**31.03.2011 Tarihli KAR-ZARAR TABLOSU**

|   | Cari Dönem       | Önceki Dönem     |
|---|------------------|------------------|
|   | 31.03.2011       | 31.03.2010       |
| <b><u>SÜRDÜRÜLEN FAALİYETLER</u></b>                                  |                  |                  |
| Satış Gelirleri   | 1.763.046.965    | 1.646.811.505    |
| Satışların Maliyeti (-)   | 1.756.350.398    | -1.639.856.064   |
| <b>Ticari Faaliyetlerden Brüt Kar(Zarar)</b>                          | <b>0</b>         | <b>0</b>         |
| <b>BRÜT KAR / ZARAR</b>   | <b>6.696.567</b> | <b>6.955.440</b> |
| Pazarlama Satış ve Dağıtım Giderleri (-)                              | -383.838         | -380.258         |
| Genel Yönetim Giderleri (-)   | -4.075.774       | -3.552.174       |
| Araştırma ve Geliştirme Giderleri (-)                                 | 0                | 0                |
| Diğer Faaliyet Gelirleri  | 45.794           | 18.674           |
| Diğer Faaliyet Giderleri (-)  | -15.649          | -46.498          |
| <b>FAALİYET KARI / ZARARI</b>   | <b>2.267.100</b> | <b>2.995.184</b> |
| Özkaynak Yöntemiyle Değerlenen Yatırımların kar/zararlarındaki paylar |                  |                  |
| (Esas faaliyet dışı) Finansal Gelirler                                | 822.892          | 2.066.020        |
| (Esas faaliyet dışı) Finansal Giderler(-)                             | -1.282.881       | -1.717.575       |
| <b>SÜRDÜRÜLEN FAALİYETLER VERGİ ÖNCESİ KARI / ZARARI</b>              | <b>1.807.111</b> | <b>3.343.630</b> |
| <b>Sürdürülen faaliyetler vergi gelir/gideri</b>                      | <b>-382.670</b>  | <b>-680.907</b>  |
| Dönem vergi gelir/gideri  | -390.920         | -623.289         |
| Ertelenmiş vergi gelir/gideri   | 8.251            | -57.618          |
| <b>SÜRDÜRÜLEN FAALİYETLER DÖNEM KAR / ZARARI</b>                      | <b>1.424.442</b> | <b>2.662.723</b> |
| <b><u>DURDURULAN FAALİYETLER</u></b>                                  | <b>-</b>         | <b>-</b>         |
| Durdurulan faaliyetler vergi sonrası dönem karı/zararı                |                  |                  |
| <b>DÖNEM KARI / ZARARI</b>  | <b>1.424.442</b> | <b>2.662.723</b> |
| <b>Dönem Kar/Zararının Dağılımı</b>                                   |                  |                  |
| Azınlık Payları   |                  |                  |
| Ana Ortaklık Payları  |                  |                  |
| <b>Hisse Başına Kazanç</b>  | <b>0,06</b>      | <b>0,18</b>      |

\*Sirketimizin mali tablo ve dipnotlarına [www.sekeryatirim.com](http://www.sekeryatirim.com) adresinden ulaşılabilir.