

Şeker ↻ Yatırım

ŞEKER YATIRIM MENKUL DEĞERLER A.Ş

YÖNETİM KURULU

ARA DÖNEM FAALİYET RAPORU

01.01.2011 – 30.09.2011



ŞEKER YATIRIM MENKUL DEĞERLER A.Ş

❖ Kuruluş Tarihi	26/12/1996
❖ Ticari Faaliyete Geçiş Tarihi	01/01/1997
❖ Faaliyet Konusu	Sermaye Piyasası Aracılık Faaliyetleri
❖ Faaliyet Belgeleri	Alım-Satıma Aracılık Yetki Belgesi 998-ARK/ASA-293
	Halka Arza Aracılık Yetki Belgesi 1998-ARK/HAA-216
	Repo-Ters Repo Yetki Belgesi 1998-ARK/RP-200
	Yatırım Danışmanlığı Yetki Belgesi 998-ARK/YD-157
	Portföy Yöneticiliği Yetki Belgesi 1998- ARK/PY-183
	Sermaye Piyasası Araçlarının Kredili Alım,Açığa Satış ve Ödünç Alma ve Verme İşlemleri Belgesi 1998-ARK/KRD-163
	Türev Araçların Alım-Satım Aracılık Yetki Belgesi –Vadeli İşlem ve Opsiyon Borsası A.Ş. 2005-ARK/TAASA-51
❖ Şirket Sermayesi	25,000,000.-TL
❖ Adres	İnönü Cad. Tümsah Han. NO:36 Gümüşsuyu/İST
❖ Telefon	(212) 334 33 33 (pbx)
❖ Fax	(212) 334 33 34
❖ Web Adresi	www.sekeryatirim.com.tr
❖ E-Posta Adresi	sekery@sekeryatirim.com.tr

ŞİRKET YÖNETİMİ

BAŞKAN Dr.Hasan Basri GÖKTAN -Şekerbank T.A.Ş. Yönetim Kurulu Başkanı-
Mühendislik ve İktisat öğrenimi gördü.Yüksek Lisans ve İktisat Doktorası yaptı.Meslek yaşamına 1973 yılında T.Şeker Fabrikalarında başladı.1983-1988 yılları arasında Panko Birlik Yönetimi Kurulu Başkanlığı yaptı.1988-1993 yılları arasında Panko birlik Genel Müdürlüğü, Şeker bank ve Konya Şeker Fabrikası Yönetim Kurulu Başkanlığı görevlerini birlikte yürüttü.Ve bu süreçte Türkiye Şeker sektöründe bir ilk olarak Konya Şeker Fabrikasının özelleştirilmesini başarıyla gerçekleştirdi.1993 yılında Şeker bank Genel Müdürlüğü göreviyle birlikte bir süre Yüksel İnşaat Yönetim Kurulu Başkanlığı yaptı.2002-2006 yıllarında Şeker bank Genel Müdürlüğünün yanı sıra Yönetim Kurulu Başkanlığını yaptı. 2008 yılında Şeker bank Genel Müdürlüğü görevini devretmiş olup Yönetim Kurulu Başkanlığı devam etmektedir. 1997 yılından buyana Şeker Yatırım Menkul Değerler A.Ş. Yönetim Kurulu Başkanlığı görevi devam etmektedir.

BAŞKAN YRD. Meriç ULUŞAHİN -Şekerbank T.A.Ş. Genel Müdür-
Boğaziçi Üniversitesi Ekonomi Bölümünden mezun olduktan sonra çeşitli özel bankalarda görev yaptı.Şekerbank ta ki görevine 2002 yılında Fon Yönetim Müdürlüğünde Koordinatör olarak başladı.Ve 2003-2008 yılları arasında Genel Müdür Yardımcısı olarak sürdürdüğü görevine 2008 yılından itibaren Genel Müdür olarak devam etmektedir. Aynı zamanda 2004 yılından itibaren Şirketimiz Yönetim Kurulunda görev almaktadır.

ÜYE Ramazan KARDEMİR -Şekerbank T.A.Ş. Genel Mdr. Yrd.-
Orta Doğu Teknik Üniversitesi İktisadi ve İdari Bilimler Fakültesinden mezun oldu. Şekerbank'taki görevine 1991 yılında Müfettiş Yardımcısı olarak başlayan Karademir, Bankanın çeşitli Şube ve birimlerinde görev aldı. Nisan 2006 dan itibaren Şekerbank T.A.Ş. Genel Müdür Yardımcısı olarak görev yapmaktadır.Nisan 2005 tarihinden itibaren Şeker Yatırım Menkul Değerler A.Ş.Yönetim Kurulu üyesidir.

ÜYE Abdurrahman ÖZCİĞER -Şekerbank T.A.Ş. Genel Mdr. Yrd.-
Ankara Üniversitesi Kamu Yönetimi Bölümünden mezun olmuştur. Çeşitli özel sector bankalarında görev almıştır. Eylül 2006 dan itibaren Şekerbank T.A.Ş de Bireysel Bankacılık'tan sorumlu Genel Müdür Yardımcısı olarak görev yapmaktadır.Şeker Yatırım Menkul Değerler A.Ş de farklı dönemlerde Denetim Kurulunda görev yapan Abdurrahman Özciğer Mayıs 2010 döneminden itibaren şirketimizde yönetim Kurulu üyesidir.

ÜYE Osman GÖKTAN -Şekeryatırım Menkul Değerler A.Ş. Genel Müdür-
İktisat öğrenimi ve İşletme masterı olan Osman Göktan,1989-1997 yılları arasında Şekerbank T.A.Ş de yönetici olarak görev yaptı. 1997 yılından itibaren Şeker Yatırım Menkul Değerler A.Ş. de Genel Müdür ve Yönetim Kurulu üyeliğini sürdürmektedir.

ÜYE Ramazan ÖZNACAR -Şekeryatırım Menkul Değerler A.Ş. Genel Md.rd.-
Marmara Üniversitesi İktisadi İdari Bilimler Fakültesi Kamu Yönetimi Bölümünden mezun oldu.Para ve Sermaye Piyasaları üzerine masterı bulunan Öznacar, 1988-1990 yılları arasında özel bir bankanın Menkul Değerler Müdürlüğü'nde, 1991-1997 yılları arasında Şekerbank T.A.Ş. Menkul Değerler Müdürlüğü'n'de çeşitli görevlerde bulunmuştur.1997 yılından itibaren Şirketimizde Genel Müdür Yardımcısı ve Yönetim Kurulu üyeliği görevini sürdürmektedir

DENETİM KURULU

Üye Hasan Ali ŞEN -Şekerbank T.A.Ş.Teftiş Krl.Bşk.Yrd. -

Üye Aybala ŞİMŞEK -Şekerbank T.A.Ş. Kurumsal İletişim Md.-

Genel M¼d¼rl¼k

Genel M¼d¼r	: Osman G¼KTAN (01/1997-)
Genel M¼d¼r Yardımcısı	: Ramazan ÖZNACAR (01/1997-)
Genel M¼d¼r Yardımcısı	: Nazmi SARIKAYA (01/2004-)
Mali Ve İdari İşler Grup Başkanı	: Mehtap ÖNAY (01/1997-)
Hazine Grup Başkanı	: A.Necati SİMER (03/2000-)
İç Denetim M¼d¼r¼	: Hasan AYDIN (11/1999-)
Mali ve İdari İşler M¼d¼r¼	: Funda KULU (06/1997-)
Sabit Getirili Menk.Kıym. M¼d¼r¼	: Mustafa BAYRAM (06/1998-)
Yatırım Fonları M¼d¼r¼	: Ahmet NURDOĞAN (09/1997-)
Operasyon M¼d¼r¼	: Banu YARGILI (11/1997-)
Araştırma M¼d¼r¼	: Kadir TEZELLER (01/2005-)
Acenta Koordinasyon M¼d¼r¼	: Ali ÖCAL (09/1997-)
Portföy Yönetim M¼d¼r¼	: M.B¼lent ÜLKE (05/2008-04/2011)
Pazarlama M¼d¼r¼	: Özlem SEZEN (02/2009-)
Bilgi İşlem M¼d¼r¼	: Cemal ELTER (07/2000-)
Yurt Dışı Kurumsal Satış M¼d¼r¼	: Batuhan ALPMAN (05/2009-)
Kurumsal Finans M¼d¼r¼	: Volkan M¼H¼RC¼OĐLU (05/2009-)
V.O.B. M¼d¼r¼	: Şehmuz ACUN (04/2011-08/2011)

SERMAYE YAPISI ve İŞTİRAKLER

Sermaye Yapısı

Ortak	Hisse Payı	Hisse Tutarı
Şekerbank T.A.Ş	% 99,039984	24.759.995,84
Dr.Hasan Basri Gökten	% 0,800000	200.000,00
Çetin Aydın	% 0,160000	40.000,00
Diğer	% 0,000016	4,16
Toplam	100	25.000.000,00

İştirakler

İştirak	Sermayesi	İştirak Payı	İştirak Tutarı
Şeker Finansal Kiralama A.Ş.	45.000.000	% 3,85	1.731.690,00-
Şeker Faktoring Hizmetleri A.Ş.	15.000.000	% 0,0002	3,00-
Şeker Mortgage Finansmanı A.Ş.	20.000.000	% 0,000005	1,00-

2011 Üçüncü Çeyrekte Ekonomi 2011 Üçüncü Çeyrekte Ekonomi

Euro Bölgesi borç krizi, cari açık, S&P'nin not artışı 3. Çeyrekte gündemin ön sıralarındaydı

Başta Yunanistan, İspanya ve İtalya olmak üzere, kamu borcunun sürdürülebilirliğine yönelik kaygılar 3. çeyrekte uluslararası piyasalardaki en önemli konuydu. Zaman zaman çözüme yönelik umutlar oluşurken, Avrupa Birliği'nin parçalı yapısı ve kurtarma işlemlerinin maliyetinin büyüklüğü nedeniyle çözüm umutları dönem dönem iyice azaldı. Yurtiçinde ise 12-aylık birikimli cari açık 3. Çeyrekte yeni rekorlar kırmaya devam etti. TL, Merkez Bankası'nın, politika faizini Ağustos'ta indirmesinin de etkisiyle değer kaybetmeye devam etse de, zaten yılbaşından bugüne yüksek oranda değer kaybetmesi nedeniyle diğer gelişmekte olan piyasa para birimlerine göre değer kaybı sınırlı kaldı. 3. çeyrekte ekonominin yavaşlayacağı ve petrol fiyatlarının baskı altında kalacağı beklentileri ile cari açık konusunda düzleme beklentileri filizlense de, Euro-Bölgesi borç krizinin cari açığın finansmanına olası olumsuz etkileri nedeniyle finansman kaygıları 3. Çeyrekte de sürdü.

Türkiye ekonomisi 2. Çeyrekte yıllık bazda %8,8 büyüdü

Ekonomi 2. Çeyrekte beklentilerin oldukça üzerinde, %8,8 büyürken, mevsim ve takvim etkilerinden arındırılmış verilere göre ekonomik aktivite 2. Çeyrekte ilk çeyreğe göre %1,3 büyüyerek yeni bir rekor seviyeye ulaştı. Veriler ekonominin 2. Çeyrekte sadece piyasa değil Merkez Bankası beklentisinden de kuvvetli olduğunu gösterdi. 2. Çeyrek verisi sonrası %6,1 seviyesindeki büyüme tahminimizi %7,0 seviyesine revize ettiğimizi belirtmek istiyoruz.

Cari açıkta 3. Çeyrekte iyileşme başladı

12-aylık birikimli cari açık Temmuz itibariyle 74,6 milyar \$'a yükselirken, enerji-dışı cari açık sadece 0,4 milyar \$'lık hafif artışla 33,1 milyar \$'a çıktı. Temmuz cari açık rakamı, geçen yılın aynı ayına göre artışın 1,8 milyar \$ ile ikinci çeyrek ortalaması 4,2 milyar \$'ın oldukça altında kalması anlamında olumlu. Temmuz ayı cari açığındaki normalleşme işaretlerinin TL'deki değer kaybı ile ekonomik yavaşlamanın cari açık üzerindeki etkisini yansıttığını düşünüyoruz.

Kur etkisi enflasyona olumsuz yansıyor

Yıllık TÜFE enflasyonu Eylül ayında Ağustos'taki %6,65'ten %6,15'e geriledi. Çekirdek enflasyon göstergelerinden yıllık I endeksi enflasyonu Ağustos'taki %6,19'dan %6,96'ya yükselirken, bu seviye Şubat 2009'dan bu yana gözlenen en yüksek değer. I endeksinin gıda, enerji, tütün ürünleri, alkollü içecekler ve altını dışarıda bıraktığını hatırlatmakta fayda görüyoruz. Bununla birlikte, H endeksi enflasyonu söz konusu ayda %6,67'den %7,42'ye yükseldi.

TL'nin Kasım ayından bu yana yaşadığı değer kaybı, gerek manşet gerekse de çekirdek enflasyon üzerinde etkisini hissettiriyor. Geçtiğimiz günlerde elektrik ve doğal gaz fiyatlarında yapılan ve 1 Ekim'den itibaren geçerli fiyat artışlardan sonra enflasyon tahminimizi %7,6 seviyesinden %8'e güncelliyoruz.

Bütçe dengesi Ağustos itibariyle pozitif bölgede kalmaya devam etti

Bütçe Ocak-Ağustos döneminde 2,1 milyar TL fazla verirken (Ocak-Ağustos 2010: -14,4 milyar TL), faiz-dışı fazla 33,8 milyar TL ile geçen yılki 20,9 milyar TL'nin oldukça üzerinde gerçekleşti. Faiz-dışı harcamalar Ocak-Ağustos döneminde yıllık bazda %11,5 artarken, gelirler %17,8 artış gösterdi (yeniden yapılandırılmadan gelen 9,9 milyar TL dışarıda bırakılsa gelirler %11,7 artacaktı). Diğer yandan, vergi gelirleri de %22,1 artışla kuvvetli ekonomik aktivite ve yeniden yapılandırma etkisiyle oldukça güçlüydü. Cari transferler ise Sosyal Güvenlik Kurumu'nun yeniden yapılandırılmadan elde ettiği tahsilatın etkisi ile sadece %6,1 oranında yükseldi.

Yılın ilk sekiz ayında bütçe fazlası ve faiz-dışı fazla GSYİH'nin %0,2 ve %2,8'i kadar. 2011'in tamamı için bu rakamların sırasıyla %-1,0 ve %2,2 seviyesinde olmasını tahmin ediyoruz. Hükümetin 17 Ekim'e kadar açıklanması gereken Orta Vadeli Program'da bütçe hedeflerini olumlu yönde revize etmesi bekleniyor. Şu anda merkezi yönetim bütçe açığı hedefi GSYİH'nin %2,8'i düzeyinde bulunuyor ve bu da bütçe performansı göz önünde bulundurulduğunda ekonomi yönetimine büyümeyi desteklemek için önemli bir alan sağlıyor. Hükümetin, bu farkın bir kısmını Euro Bölgesi ve ABD ekonomisindeki sorunların yurtiçi ekonomik aktiviteye etkisini sınırlandırmak için kullanma ihtimalinin oldukça yüksek olduğu görüşündeyiz. Bu nedenle, bütçe ve faiz-dışı denge tahminlerimiz üzerinde aşağı yönlü riskler bulunuyor.

S&P Türkiye'nin uzun vadeli TL cinsi notunu artırdı

S&P Eylül'ün ikinci yarısında Türkiye'nin yerel para cinsinden kredi notunu BB+'dan BBB-'ye çıkartarak yatırım yapılabilir seviyeye yükseltti ve görünümü pozitif olarak belirledi. Kuruluş, bununla birlikte yabancı para cinsinden kredi notunu yatırım yapılabilir seviyenin iki basamak altında BB seviyesinde sabit bıraktı. S&P, cari açıkta düzleme olması durumunda not artışlarının devam edebileceğini ifade etti. Fonların önemli bir bölümünün bir ülkeye yatırım yapabilmesi için yabancı para cinsinden kredi notunun en az iki kredi derecelendirme şirketi tarafından yatırım yapılabilir seviyede değerlendirilmesi gerektiğini belirtmekte fayda görüyoruz.

2011/ 3.Ç.Döneme ilişkin Genel Değerlendirmeler

Şeker Yatırım Menkul Değerler A.Ş. olarak 2011 yılında büyümeye ve performanslarımızı arttırmaya devam ediyoruz. Ankara ve İzmir’de olmak üzere iki şubemizin yanında, Şekerbank T.A.Ş. ile tesis edilmiş bulunan acentelik sözleşmesi ile Bankanın bütün şubeleri Şekeryatırım’ın acentesi statüsüne sahip olup; ilgili dönem sonu itibariyle borsa seans salonu bulunan mevcut acente sayısı 70’e ulaşmıştır.

Şirketimiz 2011/3Ç. dönem ve 2010/ 3Ç. dönem işlem hacimleri ve piyasa Pazar payı karşılaştırmaları aşağıda sunulmuştur.

HİSSE SENETLERİ PİYASASI:

HİSSE SENETLERİ	30.09.2011	30.09.2010	Değişim %
İşlem Hacmi	13.432.584.461	12.367.899.528	8.60
Komisyon Geliri	13.451.371	11.903.360	13.00
İMKB Pazar Payı	1.31	1.53	- 14.38

(* Pazar payında ilk 9 ayın ortalaması alınmıştır.

TAHVİL-BONO PİYASASI:

*Aracı Kurumlar

	30.09.2011	30.09.2010	DEĞİŞİM %	
BONO	SKY	2.133.013.319	3.284.938.610	-35.07
	*PİYASA	107.080.719.672	108.929.419.090	-1.70
	PAZAR PAYI	%1.99	%3.02	-34.11
REPO	SKY	20.974.355.459	21.951.363.928	-4.45
	*PİYASA	792.423.028.908	838.698.069.170	-5.52
	PAZAR PAYI	% 2.65	% 2.62	1.15

YATIRIM FONLARI:

FON ADI	30.09.2011 FON BÜYÜKLÜĞÜ (TL)	PİYASA TOPLAM DEĞERİ (TL)	PİYASA ORANI
ŞEKERBANK T.A.Ş. A TİPİ HİSSE SENEDİ FONU	980.938	187.860.395	0,52%
ŞEKER YATIRIM MENKUL DEĞERLER A.Ş. A TİPİ KARMA FONU	783.293	382.556.627	0,20%
ŞEKER YATIRIM MENKUL DEĞERLER A.Ş. B TİPİ ALTIN FON	7.247.491	1.057.250.877	0,69%
ŞEKERBANK T.A.Ş. B TİPİ TAHVİL VE BONO FONU	1.188.664	1.498.240.465	0,08%
ŞEKERBANK T.A.Ş. B TİPİ LİKİT FON	82.805.698	22.173.929.037	0,37%
TOPLAM	93.006.084	25.299.837.400	0,37%

FON ADI	30.09.2010 FON BÜYÜKLÜĞÜ (TL)	PİYASA TOPLAM DEĞERİ (TL)	PİYASA ORANI
ŞEKERBANK T.A.Ş. A TİPİ DEĞİŞKEN FON*	747.395	210.902.464	0,35%
ŞEKER YATIRIM MENKUL DEĞERLER A.Ş. B TİPİ DEĞİŞKEN FON**	993.732	2.185.327.663	0,05%
ŞEKER YATIRIM MENKUL DEĞERLER A.Ş. B TİPİ ALTIN FON	882.089	228.655.854	0,39%
ŞEKERBANK T.A.Ş. B TİPİ TAHVİL VE BONO FONU	1.263.864	2.259.189.077	0,06%
ŞEKERBANK T.A.Ş. B TİPİ LİKİT FON	99.570.884	22.444.579.549	0,44%
TOPLAM	103.457.965	27.328.654.607	0,38%

Yönetimini yapmış olduğumuz yatırım fonları portföy büyüklüğü 2010 yılı 3. çeyrek dönem sonunda 103.5 milyon iken, 2011/3. dönem sonunda 93 milyon TL olarak gerçekleşmiştir.

01.04.2011 tarihi itibarıyla;

* ŞEKERBANK T.A.Ş. A Tipi Değişken Fon –**Şekerbank T.A.Ş. A Tipi Hisse Senedi Fona** dönüştürülmüştür.

ŞEKERYATIRIM MENKUL DEĞERLER A.Ş. B Tipi Değişken Fon- **ŞEKERYATIRIM MENKUL DEĞERLER A.Ş. A Tipi Karma Fona dönüştürülmüştür.

V.O.B.	30.09.2011	30.09.2010	Değişim %
İşlem hacmi	3.619.857.313	4.193.676.531	-13.68
komisyon geliri	871.999	1.104.359	-21.04
Pazar payı	%0.54	%0.67	-19,40

Şirketimizin 2011 yılı 3.çeyrek döneminde V.O.B işlem hacmi 3.619.857 bin TL olarak gerçekleşmiş olup, bir önceki yılın aynı dönemine göre % 13.68' lik düşüş göstermiştir.

PORTFÖY YÖNETİMİ	30.09.2011	30.09.2010	Değişim %
Yönetimi yapılan portföy büyüklüğü (*y.f. hariç)	115.749.505	174.539.828	- 33.68

Şirketimizde yönetimi yapılan portföy büyüklüğü (yatırım fonları hariç) 2010/3Ç. döneminde 174.540 bin TL iken, %33.68 düşüşle 2011/3Ç. döneminde 115.750 bin TL' olarak gerçekleşmiştir.

SWEET İŞLEMLERİ

30.09.2011			
İşlem Hacmi (EUR)	Komisyon (EUR)	İşlem Hacmi (TL)	Komisyon (TL)
22.640.207	175.079	56.616.366	437.820

30.09.2010			
İşlem Hacmi (EUR)	Komisyon (EUR)	İşlem Hacmi (TL)	Komisyon (TL)
6.692.535	51.302	13.179.609	101.029

Şirketimiz sweet işlem hacmi geçen yıl aynı döneminde 6.692.535 EUR olarak gerçekleşirken bu yıl %238.29 luk artışla 22.640.207 EUR olarak gerçekleşmiştir. Sweet komisyon gelirleri ise yine geçen yılın aynı dönemine göre % 241.27 artarak 175.079 EUR olarak gerçekleşmiştir.

YURTDIŞI KURUMSAL SATIŞ FAALİYETLERİ

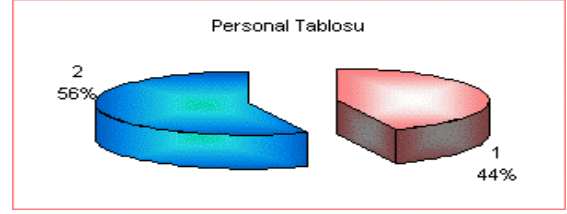
Yaratılan İşlem Hacmi ve Komisyon Geliri			
2011 – 3Ç.		2010-3Ç.	
İşlem Hacmi	Komisyon Geliri	İşlem Hacmi	Komisyon Geliri
606.650.224	98.246	203.354.746	161.782
Açılan Hesap Sayısı			
2011 – 3Ç.		2010-3Ç.	
1		1	
Toplam Hesap Sayısı			
2011 – 3Ç.		2010-3Ç.	
11		8	

PERSONEL BİLGİLERİ

30.09.2010

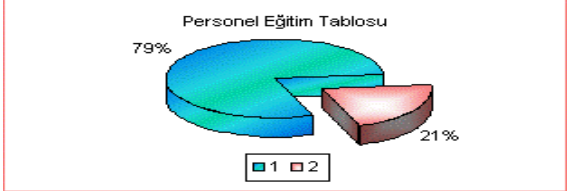
PERSONEL TABLOSU

Bayan Personel	41
Erkek Personel	53
TOPLAM	94



PERSONEL EĞİTİM TABLOSU

Lisans / Lisans	
Üstü	74
Diğer	20
TOPLAM	94



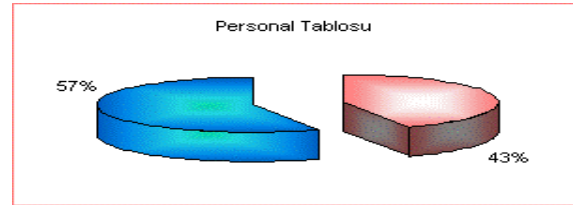
Personel Lisans Tablosu	Personel Sayısı	Lisansa Tabi Pers Sayısı	Lisans Belgesi Alan Pers Sayısı
Genel Müdürlük	74	44	48
Şubeler	20	17	17
TOPLAM	94	61	65

PERSONEL BİLGİLERİ

30.09.2011

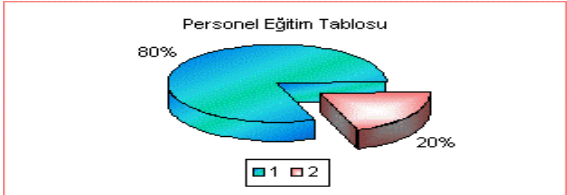
PERSONEL TABLOSU

Bayan Personel	41
Erkek Personel	54
TOPLAM	95



PERSONEL EĞİTİM TABLOSU

Lisans / Lisans	
Üstü	76
Diğer	19
TOPLAM	95



Personel Tablosu	Personel Sayısı	Lisansa Tabi Pers Sayısı	Lisans Belgesi Alan Pers.Sayısı
Genel Müdürlük	76	39	39
Şubeler	19	16	16
TOPLAM	95	55	55

Ağustos 2011 lisanslama sınavlarına göre hazırlanmıştır

TEMETTÜ VE YATIRIM POLİTİKALARI

Kar Dağıtım ve Sermaye attırımı

Şirketin 2010 yılı Olağan Genel Kurulu 23.03.2011 tarihinde yapılmıştır. İlgili Genel Kurul'da; onaylanan kar dağıtım aşağıda sunulmuştur.

4.021.123,44 TL net dönem karı

- 192.954,91 TL T.T.K. %5 1.tertip yasal yedek
- 1,250.000,00 TL ortaklara 1.temettü
- 700.000,00 TL yönetim kuruluna temettü
- 70.000,00 TL 2.tertip yasal yedek
- 1.808.168,53 TL olağanüstü yedek

MALİ BÜYÜKLÜĞÜMÜZ

	Eylül 2011	Eylül 2010	Değişim oranı
Ödenmiş Sermaye	25.000.000	25.000.000	-
Özsermaye	31.390.566	31.066.576	%1.04
Aktif Büyüklük	93.561.770	63.517.731	%47.30
Vergi Öncesi Dönem Karı	2.873.624	4.807.297	-%40.22
Vergi	-612.676	-1.001.121	-%38.80
Net Dönem Karı	2.260.948	3.806.176	-%40.60

FİNANSMAN KAYNAKLARI VE POLİTİKASI

Bulunduğu sektör itibariyle; Şirketin, güçlü bir finansal bünyeye sahip olması, faaliyetlerin güven içerisinde sürdürülmesi ve portföy yatırım fırsatlarının değerlendirilmesi açısından büyük önem arz etmektedir.

Şirket; faaliyetlerini yürütebilmek için gerekli asgari öz sermayenin oldukça üstünde bir öz sermaye büyüklüğüne sahiptir. Bu çerçeveden bakıldığında yeni bir sermaye ihtiyacı bulunmamaktadır. Şirketin temel finansman politikası ise; gerekli kaynağı oto finansman yoluyla bünyeden sağlamak ve gerektiğinde ortaklardan sağlamak olarak belirtilmektedir.

Bu politika doğrultusunda üretilen net karın büyük oranda şirket bünyesinde bırakıldığı görülmektedir. Dış finansmana başvurulması ise genellikle istisnai durum olup, kısa vadelerde borçlanılmaktadır.

RİSK YÖNETİM POLİTİKALARI

Sektör ve ülke özellikleri itibariyle fırsat ve risklerin çok sıklıkla değiştiği piyasa şartları içerisinde faaliyetlerini sürdüren şirket; muhafazakâr düzeyde bir risk algılaması olduğu belirtilmekle birlikte, ölçülebilir riskler çerçevesinde fırsatları değerlendirmekte tereddüt göstermeyen bir yönetim politikası uygulamaktadır.

Portföy yatırım tercih ve stratejileri de temelde yukarıda belirtilen politika çerçevesinde ama günün koşullarına göre hızlı kararlar alınarak sık sık güncellenmektedir.

Şirket müşterilerine Menkul Kıymet Alım Kredisi kullanırken de yine belirtilen ana politika çerçevesinde kredi kullandırma şartlarını, ilgili mevzuat çerçevesinde, günün getirdiği piyasa şartlarına uygun olarak belirlemektedir.

ŞEKER YATIRIM MENKUL DEĞERLER A.Ş.
BAĞIMSIZ DENETİMDEN GEÇMEMİŞ
30 EYLÜL 2011 TARİHLİ BİLANÇO

VARLIKLAR	Bağımsız denetimden geçmemiş	Bağımsız denetimden geçmiş
	30 Eylül 2011	31 Aralık 2010
DÖNEN VARLIKLAR	89.266.310	65.127.785
Nakit ve nakit benzerleri	12.371.721	4.872.617
Finansal yatırımlar	44.497.795	22.115.681
Ticari alacaklar	32.238.347	38.027.310
- İlişkili taraflardan ticari alacaklar	222.714	317.250
- Diğer ticari alacaklar	32.015.634	37.710.060
Diğer alacaklar	258	37.322
Diğer dönen varlıklar	158.189	74.855
DURAN VARLIKLAR	4.295.460	3.842.803
Finansal yatırımlar	1.575.837	2.008.758
Diğer alacaklar	122.164	117.171
Maddi duran varlıklar	984.653	646.289
Maddi olmayan duran varlıklar	1.263.882	853.938
Ertelenmiş vergi varlığı	348.923	215.397
Diğer duran varlıklar	0	1.250
TOPLAM VARLIKLAR	93.561.770	68.970.588
KAYNAKLAR		
KISA VADELİ YÜKÜMLÜLÜKLER	61.185.048	36.620.118
Finansal borçlar	0	5.000.000
Ticari borçlar	59.773.161	29.802.472
Diğer borçlar	1.234.574	1.298.416
Dönem karı vergi yükümlülüğü	88.159	82.689
Diğer kısa vadeli yükümlülükler	89.154	436.541
UZUN VADELİ YÜKÜMLÜLÜKLER	986.628	921.079
Çalışanlara sağlanan faydalara ilişkin karşılıklar	986.628	921.079
ÖZKAYNAKLAR	31.390.094	31.429.391
Ödenmiş sermaye	25.000.000	25.000.000
Sermaye düzeltme farkları	1.195.125	1.195.125
Finansal varlıklar değer artış fonu	(690.254)	(340.008)
Kardan ayrılmış kısıtlanmış yedekler	1.311.905	1.048.950
Geçmiş yıllar karları	2.312.369	504.201
Dönem karı	2.260.948	4.021.123
TOPLAM KAYNAKLAR	93.561.770	68.970.588

ŞEKER YATIRIM MENKUL DEĞERLER A.Ş.
BAĞIMSIZ DENETİMDEN GEÇMEMİŞ
30 EYLÜL 2011 Tarihinde sona eren ara hesap dönemine ait
KAPSAMLI GELİR TABLOSU
(Tutarlar aksi belirtilmedikçe Türk Lirası (“TL”) cinsinden ifade edilmiştir.)

	Bağımsız denetimden geçmemiş	Bağımsız denetimden geçmemiş
	1 Ocak - 30 Eylül 2011	1 Ocak - 30 Eylül 2010
<u>SÜRDÜRÜLEN FAALİYETLER</u>		
Satış gelirleri	6.935.608.003	4.423.877.588
Satışların maliyeti	(6.918.570.041)	(4.407.725.506)
BRÜT KAR	17.037.962	16.152.081
Pazarlama, satış ve dağıtım giderleri	(1.071.892)	(1.299.399)
Genel yönetim giderleri	(12.651.257)	(10.416.686)
Diğer faaliyet gelirleri	289.529	87.100
Diğer faaliyet giderleri	(149.040)	(413.047)
FAALİYET KARI	3.455.301	4.110.048
Finansal gelirler	1.196.188	2.495.736
Finansal giderler	(1.777.865)	(1.798.487)
VERGİ ÖNCESİ KAR	2.873.624	4.807.297
Sürdürülen faaliyetler vergi gideri	(612.676)	(1.001.121)
- Dönem vergi gideri	(658.641)	(978.927)
- Ertelenmiş vergi geliri / (gideri)	45.965	(22.194)
DÖNEM KARI	2.260.948	3.806.176
Diğer kapsamlı gelir:		
Finansal varlıklar değer artış fonundaki değişim	(437.807)	213.872
Diğer kapsamlı gelir kalemlerine ilişkin vergi	87.561	(42.774)
DİĞER KAPSAMLI GELİR (VERGİ SONRASI)	(350.246)	171.098
TOPLAM KAPSAMLI GELİR	1.910.702	3.977.274

*Şirketimizin mali tablo ve dipnotlarına www.sekeryatirim.com adresinden ulaşılabilir.